

# Berufsfelderkundungsportal

## Kurzanleitung für Lehrkräfte

1. Registrierung als Lehrkraft im Portal
2. Anlegen von Klassen
3. Anlegen von Schüler/-innen und Drucken der Schülerlisten
4. Einsehen der Buchungen und Anmeldungen

### 1. Registrierung als Lehrkraft im Portal

- 1 Rufen Sie diesen [Registrierungslink](#) auf.

- 2 Als Lehrkraft registrieren

Vielen Dank, dass Sie sich als Lehrkraft registrieren möchten.

#### Schule

Schule\*  Schülernummer\*

#### Persönliche Daten

Adresse\*  Vorname\*

Nachname\*  Telefon\*

#### Zugangsdaten

E-Mail-Adresse\*

Passwort\*  Passwort wiederholen\*

Ich akzeptiere die [Datenschutzbestimmungen](#).\*

**Registrieren**


Daten der Schule und persönliche Daten eingeben und Zugangsdaten festlegen.

- 3

**Registrieren** anklicken.

- 4 Den in der Bestätigungsmail enthaltenen Link aufrufen.

- 5 Nun können Sie sich direkt mit Ihren Zugangsdaten anmelden.

Eine Anmeldung ist auch über den -Button in der rechten oberen Seitenecke möglich.

## 2. Anlegen von Klassen

Berufsfelderkundungsportal  
im Kreis Siegen-Wittgenstein

Siegen-Wittgenstein  
in Südwestfalen

Buchungen Angebote finden **Klassen & Schüler/-innen verwalten** Mein Profil

Alle Klassen (3) Import Export **+ Klasse**

Klasse	Lehrkraft	Schüler/-innen	
9a		1	
9b		5	
9c		0	

Mit **+ Klasse** eine neue Klasse anlegen

Schulklasse anlegen

10a Bezeichnung\* Petra Müller

**Neue Lehrkraft einladen**  
Hat sich die betreuende Lehrkraft noch nicht in unserem BFE-Portal registriert, können Sie die E-Mail-Adresse hier eintragen, um die Lehrkraft einzuladen. Nach erfolgreicher Registrierung wird sie automatisch als betreuende Lehrkraft dieser Schulklasse aktiviert. Bitte wählen Sie währenddessen oben eine andere betreuende Lehrkraft für diese Klasse aus.

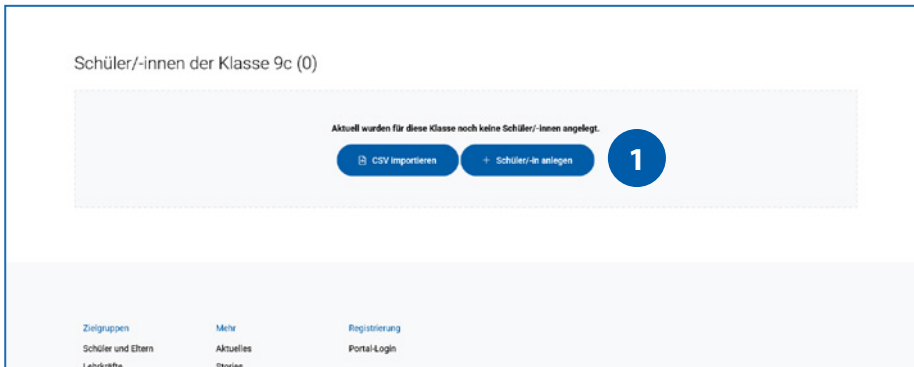
E-Mail

Schulklasse anlegen

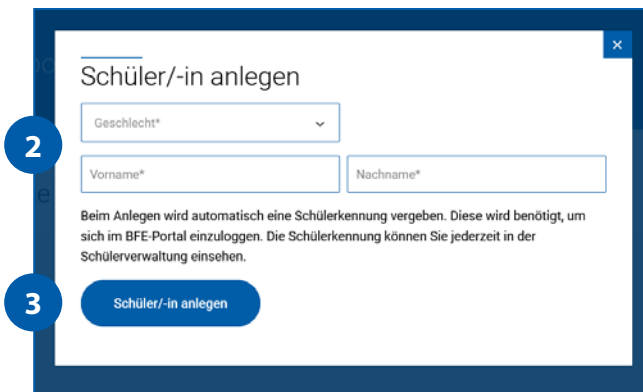
Klassenbezeichnung und bereits registrierte Lehrkraft auswählen oder eine neue Lehrkraft per E-Mail einladen.

Schulklasse anlegen

### 3. Anlegen von Schüler/-innen und Drucken der Schülerlisten

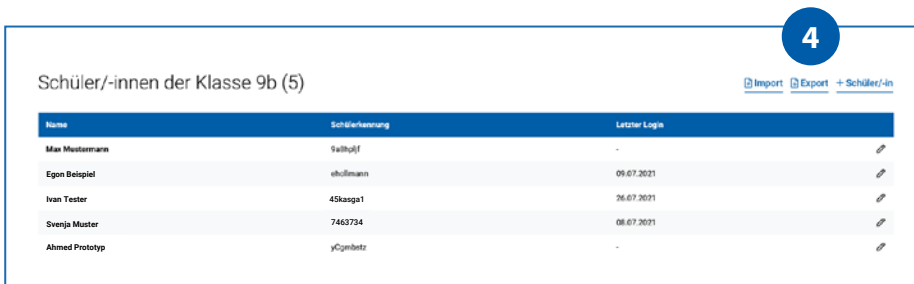


+ Schüler/-in anlegen



Daten eingeben

Schüler/-in anlegen



Export

Nach Klick auf den Button kann die Klassenliste heruntergeladen und ausgedruckt werden.

Die Schüler/-innen können sich anschließend mit der automatisch generierten Kennung im Portal anmelden.

## 4. Einsehen der Buchungen und Anmeldungen

Aktuell: 402 teilnehmende Unternehmen | Eigenprofilern, die sind erfolgreich angemeldet

Berufsfelderkundungsportal  
 im Kreis Siegen-Wittgenstein

Buchungen | Angebote finden | Klassen & Schüler/-innen verwalten | Mein Profil

Buchungsübersicht der Klasse 10a [XLSX herunterladen](#)

Name	Bestätigte Buchungen	Offene Anfragen
Höllmann, Eugen	1	1

Schüler-Steckbrief  
 Lieblingsfächer: Mathematik, Informatik  
 Hobbys, außerschulische Interessen: Irgendwas mit Medien

Buchungen anzeigen  
 Externe Buchung hinzufügen  
 Angebote finden

Zielgruppen: Schüler und Eltern, Lehrkräfte, Unternehmen  
 Mehr: Aktuelles, Stories, Kontakt  
 Registrierung: Portal-Login

Siegen-Wittgenstein in Südwestfalen | Impressum | Datenschutz

Unter **Buchungen** können die Buchungen und Anmeldungen der Schüler/-innen eingesehen werden.